

GUIDE PRATIQUE

Zotero & LibreOffice – Dépannage

version du 23/02/2026



Si l'extension Zotero ne fonctionne plus dans LibreOffice, pas de panique ! Cette fiche recense les solutions aux problèmes les plus courants pour rétablir le bon fonctionnement de l'extension Zotero dans LibreOffice, en suivant une progression de la plus simple à la plus technique.

Commencez par la Solution 1 et avancez jusqu'à ce que cela fonctionne.

Sommaire des solutions :

Solution 1 — Les icônes Zotero n'apparaissent pas dans LibreOffice

Solution 2 — Zotero ne répond plus dans LibreOffice

Solution 3 — Java n'est pas installé ou à jour

Solution 4 — Supprimer et réinstaller l'extension Zotero dans LibreOffice

Solution 5 — Télécharger l'extension manuellement

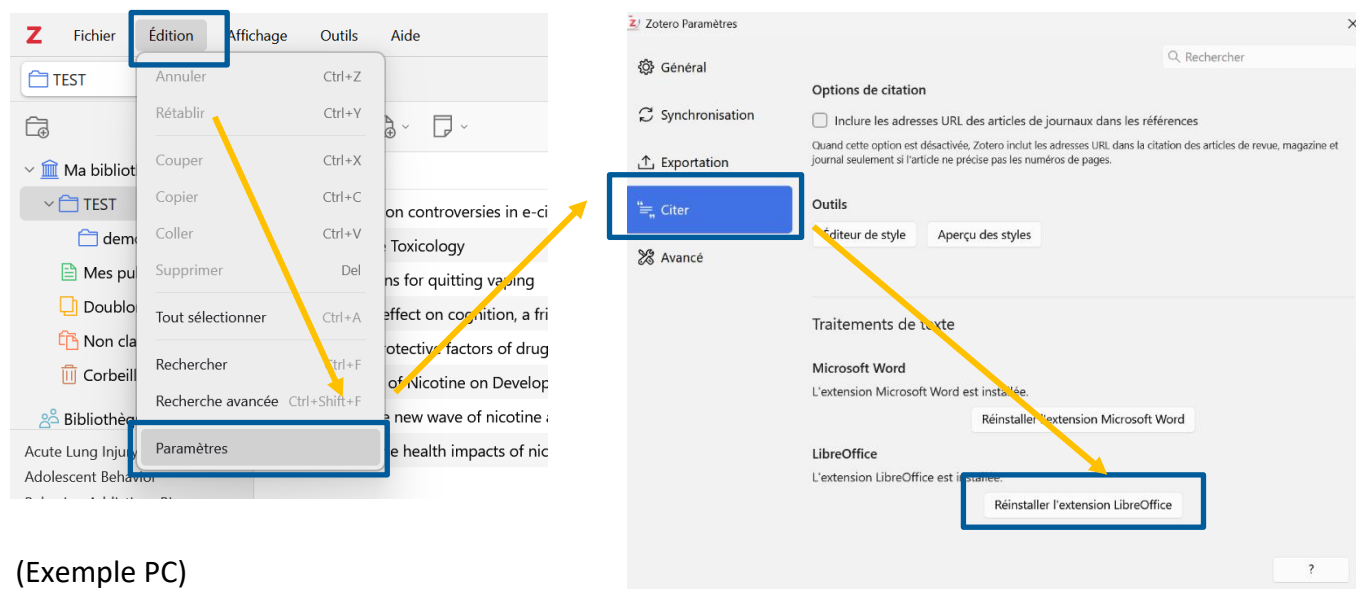
Solution 1 : Les icônes Zotero n'apparaissent pas dans LibreOffice

Au préalable, fermez LibreOffice puis rendez-vous dans Zotero.

Pour PC : *Edition* > *Paramètres* > *Citer* > *Réinstaller l'extension LibreOffice*

Pour Mac : *Zotero* > *Edition* > *Préférences* > *Citer* > *Réinstaller l'extension LibreOffice*

Redémarrez ensuite LibreOffice.

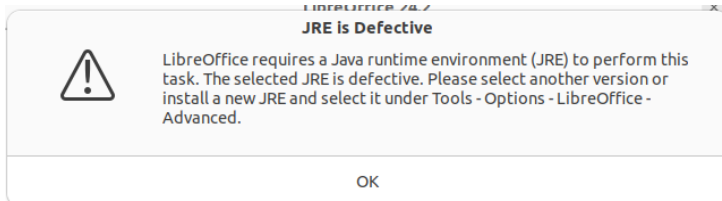


(Exemple PC)

Solution 2 : Zotero ne fonctionne pas dans LibreOffice

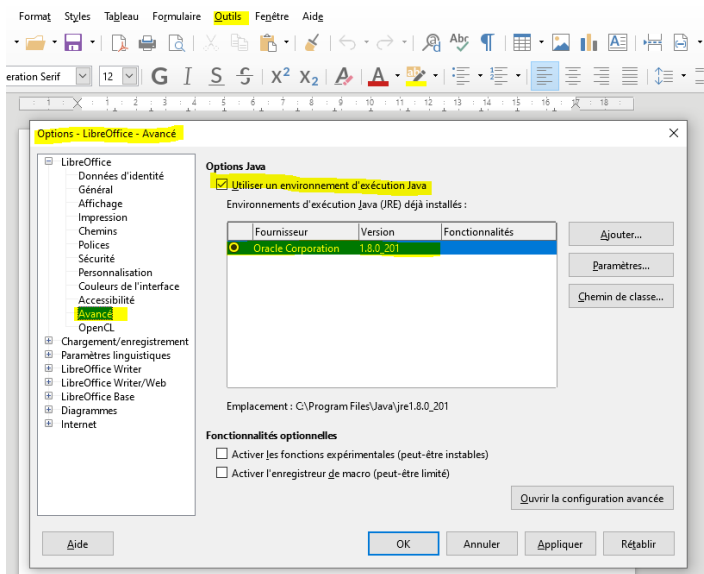
- Vérifiez la **mise à jour** de LibreOffice et procédez à son actualisation.
- Procédure pour mettre LibreOffice à jour [Guide de mise à jour de LibreOffice](#)
- Réinstallez le module Zotero dans LibreOffice (voir Solution 1)

Solution 3 : Pour utiliser Zotero, il est indispensable que Java soit installé et qu'il soit mis à jour. Sinon, vous rencontrerez des problèmes dans l'utilisation de Zotero.



Pour vérifier votre installation Java dans LibreOffice, suivez les étapes suivantes :

➤ *Dans LibreOffice > Outils > Options > Avancé*



Si la ligne "Oracle Corporation" apparaît bien, cliquez dans la puce devant puis sur **OK**

➤ Si le tableau est vide, vous devez **installer Java**.

Pour le télécharger c'est ici :

[Télécharger Java sur le site Oracle](#)

JDK 23 JDK 21 GraalVM for JDK 23 GraalVM for JDK 21

Java SE Development Kit 23.0.2 downloads

JDK 23 binaries are free to use in production and free to redistribute, at no cost, under the [Oracle No-Fee Terms and Conditions \(NFTC\)](#).

JDK 23 will receive updates under these terms, until March 2025, when it will be superseded by JDK 24.

Linux macOS **Windows**

Product/file description	File size	Download
x64 Compressed Archive	228.77 MB	https://download.oracle.com/java/23/latest/jdk-23_windows-x64_bin.zip (sha256)
x64 Installer	205.27 MB	https://download.oracle.com/java/23/latest/jdk-23_windows-x64_bin.exe (sha256)
x64 MSI Installer	204.02 MB	https://download.oracle.com/java/23/latest/jdk-23_windows-x64_bin.msi (sha256)

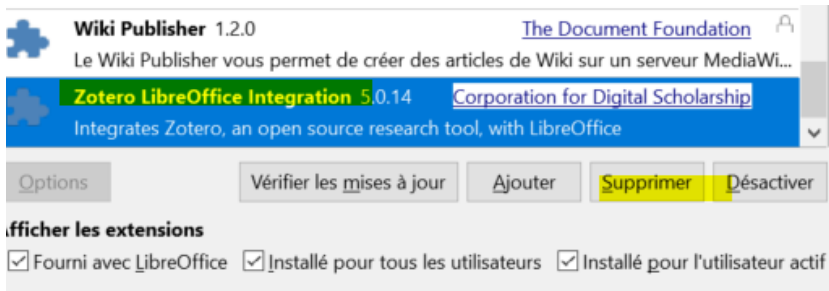
(exemple PC, pour mac, choisir macOS)

➤ **Fermez et relancez LibreOffice.** Redémarrez votre ordinateur si besoin.

Solution 4: supprimer et réinstaller l'extension Zotero dans LibreOffice

Dans LibreOffice > Outils > Gestionnaire des extensions.

Cherchez puis supprimez l'extension "Zotero LibreOffice Integration" qui est défaillante



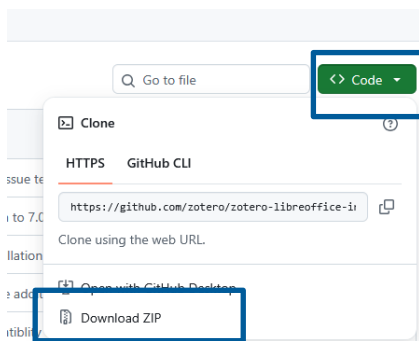
Fermez LibreOffice.

Réinstallez proprement l'extension Zotero en suivant la Solution 1.

Solution 5 : l'extension Zotero LibreOffice Integration ne se charge pas en cliquant sur "Réinstaller le module LibreOffice", vous pouvez la charger directement depuis Github :

[Dépôt GitHub : zotero-libreoffice-integration](https://github.com/zotero/zotero-libreoffice-integration)

➤ Cliquez sur Code > Download zip.



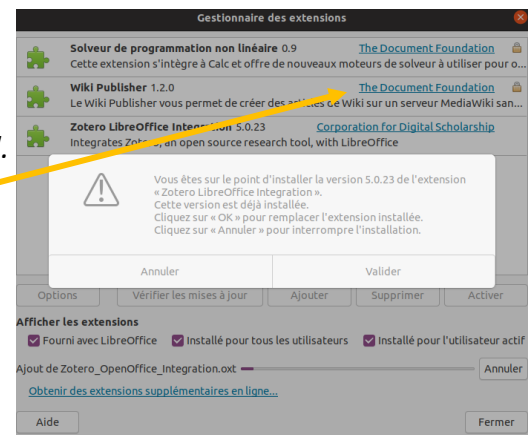
➤ Extraire l'archive sur votre ordinateur :

Dans le dossier **ZoteroLibreOfficeIntegration**, ouvrez le dossier "Install".

Double cliquez sur le fichier *Zotero_OpenOffice_Integration.oxz*.

Une fenêtre de LibreOffice s'ouvre : cliquez sur Accepter

➤ Relancez LibreOffice



Pour aller plus loin :

Documentation officielle Zotero :

[Documentation officielle Zotero \(zotero.org\)](https://www.zotero.org/)

Forum Zotero : [Forum d'aide Zotero \(forums.zotero.org\)](https://forums.zotero.org/)

Besoin d'aide ?

Si aucune solution ne fonctionne...

N'hésitez pas à contacter l'équipe des formateurs documentaires. Nous sommes là pour vous accompagner dans la prise en main de Zotero et LibreOffice

Une adresse : doc-formation@u-bordeaux.fr